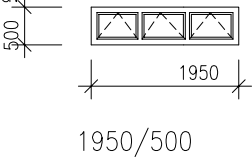
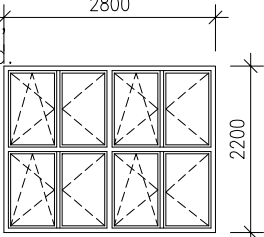
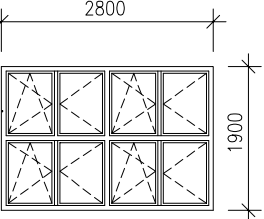
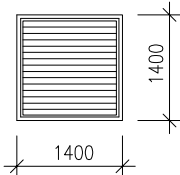


Označení na výkr.	Značka Detail	Schéma	Popis	1.PP	1.NP	2.NP	3.NP	4.NP	Σ
1323	Např. Dafeplast, Sulko otd.		Okno venkovní sklápěcí, plastové, vč.kování, madel, pákových ovladačů do stávajícího staveb.otvoru 1950/500 rám plast. odstín: interier – bílý, exterier – bílý zasklení izolační dvojsklo – čiré+conex Un dle ČSN 73 0540–2, rám+sklo Un=1,2 Součástí dodávky 30 mm parapetní profil pro napojení vnitřního a venkovního parapetu Zateplení obvodového zdíva přetaženo přes rám cca 30 mm. Součástí dodávky jsou rovněž vnitřní hliníkové horizontální žaluzie s řetízkovým ovládáním RAL 9006	2	–	–	–	–	2 ks
Přesné rozměry stávajícího otvoru nutno přeměřit na stavbě!									
1324	Např. Dafeplast, Sulko otd.		Okno venkovní vícedílné, otevíravé a sklápěcí, plastové, vč.kování, madel, pákových ovladačů do stávajícího staveb.otvoru 2800/2200 rám plast. odstín: interier – bílý, exterier – bílý zasklení izolační dvojsklo – čiré Un dle ČSN 73 0540–2: rám+sklo Un=1,2 Součástí dodávky 30 mm parapetní profil pro napojení vnitřního a venkovního parapetu Zateplení obvodového zdíva přetaženo přes rám cca 30 mm. Součástí dodávky jsou rovněž vnitřní hliníkové horizontální žaluzie s řetízkovým ovládáním RAL 9006	–	1	1	1	–	3 ks
Přesné rozměry stávajícího otvoru nutno přeměřit na stavbě!									
1325	Např. Dafeplast, Sulko otd.		Okno venkovní vícedílné, otevíravé a sklápěcí, plastové, vč.kování, madel, pákových ovladačů do stávajícího staveb.otvoru 2800/1900 rám plast. odstín: interier – bílý, exterier – bílý zasklení izolační dvojsklo – čiré Un dle ČSN 73 0540–2: rám+sklo Un=1.2 Součástí dodávky 30 mm parapetní profil pro napojení vnitřního a venkovního parapetu Zateplení obvodového zdíva přetaženo přes rám cca 30 mm. Součástí dodávky jsou rovněž vnitřní hliníkové horizontální žaluzie s řetízkovým ovládáním RAL 9006	–	–	–	–	1	1 ks
Přesné rozměry stávajícího otvoru nutno přeměřit na stavbě!									
1343	Např. Dafeplast, Sulko otd.		Větrací žaluzie s pevnými vodorovnými lamelami v obvodovém rámečku včetně sítě proti hmyzu do stávajícího stavebního otvoru 1400/1400 materiál: ocelová konstrukce povrchová úprava: nátěr odstín šedý Součástí dodávky kotevní profily napojení vnitřního a venkovního parapetu Zateplení obvodového zdíva přetaženo přes rám cca 30 mm.	1	–	–	–	–	1 ks
Přesné rozměry stávajícího otvoru nutno přeměřit na stavbě!									